

規 格

フェイスルボタン

医療機器承認番号 23000BZX00375000

品目コード	サイズ呼称	有効長	JANコード
800 001 5674	20Fr L-15	15mm	4542187213362
800 001 5676	20Fr L-20	20mm	4542187213386
800 001 5677	20Fr L-25	25mm	4542187213393
800 001 5678	20Fr L-30	30mm	4542187213409
800 001 5679	20Fr L-35	35mm	4542187213416
800 001 5680	20Fr L-40	40mm	4542187213423
800 001 5681	20Fr L-45	45mm	4542187213430
800 001 5682	20Fr L-50	50mm	4542187213447
800 001 5683	24Fr L-15	15mm	4542187213454
800 001 5684	24Fr L-20	20mm	4542187213461
800 001 5685	24Fr L-25	25mm	4542187213478
800 001 5686	24Fr L-30	30mm	4542187213485
800 001 5687	24Fr L-35	35mm	4542187213492
800 001 5688	24Fr L-40	40mm	4542187213508
800 001 5689	24Fr L-45	45mm	4542187213515
800 001 5690	24Fr L-50	50mm	4542187213522

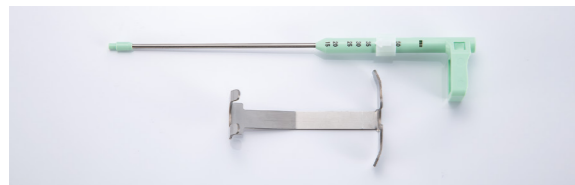
1キット / 箱・滅菌済

付属品

名 称	仕 様	数 量
接続チューブ(持続投与タイプ)	有効長 300mm	1本
接続チューブ(ポラス投与タイプ)	有効長 300mm	1本
接続チューブ(ポラス投与タイプ)(ショート)	有効長 50mm	1本
ガイドワイヤー	・外径 1.32mm (0.052") ・固定式ストレート(先端軟化型) ・全長 600mm ・100mm 間隔のデブスマーク	1本
オペチュレーター	・本体 ・金属グリップ	1本
オープナー	—	1個
潤滑ゼリー	—	1袋

単品販売

フェイスル オペチュレーター



品目コード	JANコード
800 001 5673	4542187213355

医療機器届出番号 14B1X00007000024 1本 / 箱・滅菌済


フェイスルボタン(接続チューブ)



接続チューブ名称	有効長	品目コード	JANコード
ポラス投与タイプ	300mm	800 001 6483	4542187221480
ポラス投与タイプ(ショート)	50mm	800 001 6484	4542187221497
持続投与タイプ	300mm	800 001 6485	4542187221503

医療機器承認番号 23000BZX00375000 1本 / 箱・滅菌済

- 弊社では常に研究開発をおこなっておりますので、予告なしに製品仕様の一部を変更する場合があります。予めご了承ください。
- ご使用にあたっては、必ず電子添文をご一読ください。

 **クリエートメディック株式会社**

ホームページ <https://www.createmedic.co.jp>



# フェイスルボタン

医療機器承認番号 23000BZX00375000

ISO 80369-3 対応



 **CREATE MEDIC CO.,LTD.**

# ウィング型バンパーを備えた ボタン型交換用カテーテル

## 体表コネクタ

- ◆大口径コネクタの採用により栄養剤等の流量を確保します。
- ◆コネクタ部にはサイズ表記がされているので、サイズ確認が容易にできます。

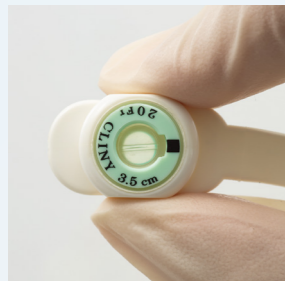


## 豊富なサイズラインナップ

- ◆有効長 1.5cm～5.0cmまでの豊富なサイズラインナップを取り揃えています。


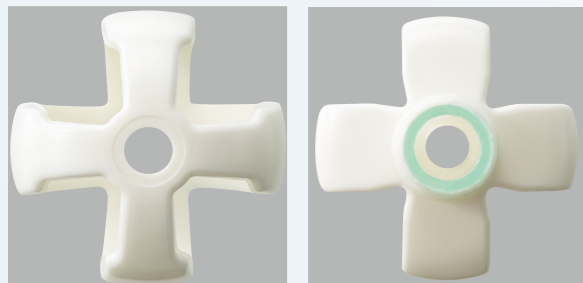
## 持ちやすい体表部

- ◆体表部の両側面はフラット構造になっているので指で掴みやすい設計になっています。



## ウィング型バンパー

- ◆ウィング型のバンパーでしっかりと固定します。

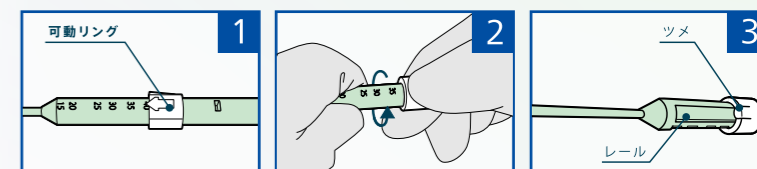


# カテーテルの有効長に合わせて 調節可能な オブチュレーター

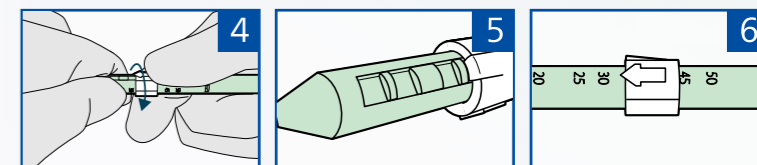
## 有効長に合わせて調節可能なオブチュレーター

- ◆「可動リング」を上下させることで、留置されているカテーテルの有効長に合わせて調節が可能なので、オブチュレーター 1本でどのサイズにも対応できます。

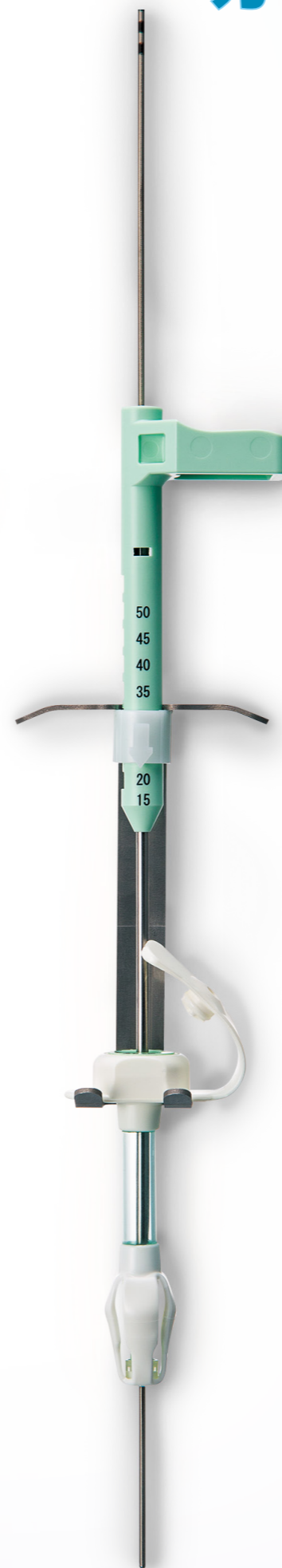
## オブチュレーターの調節方法



- ①可動リングの矢印マーク及び反対側を指で把持し、時計方向に回転させて、可動リングのツメをレールに落とす。



- ②可動リングを設定する長さの位置まで移動させ、可動リングを反時計方向に回転させてツメを本体の凹部に落とす。



## 付属品

### 半固形栄養剤の注入がしやすい接続チューブ



- コネクタ部は大口径でチューブの内腔も広いため半固形栄養剤を注入しやすい設計になっています。
- 特にショートタイプは半固形栄養剤の注入に適しています。

### 0.052inch ガイドワイヤー



- 0.052inchのガイドワイヤーがカテーテルの挿入をしっかりとサポートします。